

казенное общеобразовательное учреждение Омской области «Нововаршавская
адаптивная школа - интернат» (КОУ «Нововаршавская школа- интернат»)

Рассмотрено
Методическим
объединением
Протокол №1
от 24.08.2023г

Согласовано
Заместитель директора
по УВР

Л.Ю.Арнович

Утверждаю
И.о директора
школы

Л.Ю.Арнович
Приказ № 125-од
от 31.08.2023г. ..

РАБОЧАЯ ПРОГРАММА

по предмету Природоведение

6 класс (первый вариант)

по учебному плану 2023 - 2024 учебный год

Составитель: Киселева И.К.

I. Пояснительная записка

Рабочая программа по учебному предмету «Природоведение» для обучающихся 6 класса составлена на основе следующих **нормативных документов**:

- Конституция Российской Федерации;
- Федеральный закон Российской Федерации от 29.12. 2012 № 273-ФЗ «Об образовании в Российской Федерации» (с изменениями и дополнениями);
- Федеральный государственный образовательный стандарт образования обучающихся с умственной отсталостью (интеллектуальными нарушениями);
- Приказ Минобрнауки РФ от 19.12.2014 г № 1599 «Об утверждении федерального государственного образовательного стандарта образования обучающихся с умственной отсталостью (интеллектуальными нарушениями)»;
- Приказ от 5.12. 2022 № 1063 «О внесении изменений в Порядок организации и осуществления образовательной деятельности по основным общеобразовательным программам - образовательным программам начального общего, основного общего и среднего общего образования, утвержденный приказом Министерства просвещения Российской Федерации от 22 марта 2021 г. № 115»;
- Приказ от 24.12.2022 № 1026 «Об утверждении федеральной адаптированной основной общеобразовательной программы обучающихся с умственной отсталостью (интеллектуальными нарушениями)»;
- Инструктивное письмо Министерства общего и профессионального образования РФ №48 от 04.09.1997 «О специфике деятельности специальных (коррекционных образовательных учреждений I-VIII видов)»;
- Инструктивное письмо Минобрнауки РФ от 26 декабря 2000 года №3 «О дополнении инструктивного письма Минобрнауки России от 04.09.1997 №48»;
- Письмо Министерства образования РФ № 27//582-6 от 10.06.1999 «Рекомендации по социально-трудовой адаптации выпускников специальных (коррекционных образовательных учреждений VIII вида»;
- Письмо Министерства образования и науки РФ № 120 ФЗ (ст. 18) от 24.06. 1999 «О социальной защите инвалидов в Российской Федерации»;
- Письмо Минобрнауки РФ № 29/1448-6 от 14.03.2001 «Рекомендации о порядке проведения экзаменов по трудовому обучению выпускников специальных (коррекционных) образовательных учреждений VIII вида)»;
- Базисный учебный план специальных (коррекционных) образовательных учреждений VIII вида (Приложение к приказу МО РФ от 10.04.2002 № 29/2065-п);
- Письмо Министерства образования и науки Российской Федерации № АФ-150/06 от 18.04. 2008 «О создании условий для получения образования детьми с ограниченными возможностями здоровья и детьми-инвалидами»;
- СанПиН № 2.3/2.4.3590-20, утверждённые постановлением Главного государственного санитарного врача Российской Федерации от 27 октября 2020 года № 32;
- СП 2.4.3648-20 «Санитарно-эпидемиологические требования к организациям воспитания и обучения, отдыха и оздоровления детей и молодежи», утверждены Постановлением Главного государственного санитарного врача Российской Федерации от 28.09.2020 № 28;
- Устав казенного общеобразовательного учреждения Омской области «Новоаршавская адаптивная школа-интернат».

При разработке рабочей программы были использованы **программно-методические материалы**:

1. Рабочие программы по учебным предметам. ФГОС образования обучающихся с интеллектуальными нарушениями. Вариант 1. 5 - 9 классы. Природоведение. Биология. География/ Т.М. Лифанова и др. – М.: Просвещение, 2018. – 310 с.;
2. Программы специальных (коррекционных) образовательных учреждений VIII вида: 5 – 9 классы, сборник 1, под редакцией В.В. Воронковой, 2011;

Программы специальных (коррекционных) образовательных учреждений VIII вида. 5-9 класс, под редакцией И.М. Бгажноковой, 2013

Изучение природоведения в 6 классе имеет своей **целью** освоение знаний о многообразии природных объектов, развитие интереса к изучению природы, воспитание положительного эмоционально-личностного отношения к природе и применение практических сведений в повседневной жизни учащимися с нарушениями интеллекта.

Достижение поставленной цели обеспечивается решением следующих **задач**:

- сообщение первоначальных знаний о живой и неживой природе;
- демонстрация тесной взаимосвязи между живой и неживой природой;
- формирование элементарных сведений об окружающем мире: о живой и неживой природе, о сезонных изменениях, о жизни растений и животных, о здоровье человека;
- формирование географических представлений о формах поверхности, водоемах, населении, городах и др.;
- формирование предметных и общеучебных умений и навыков;
- воспитание патриотических чувств, видение красоты природы, бережного отношения к природе, ее ресурсам, знакомство с основными направлениями природоохранительной работы;
- формирование умений применять полученные знания в повседневной жизни (уход за домашними животными, выращивание комнатных растений и культурных растений);
- формирование умений оказывать первую доврачебную помощь, соблюдать санитарно-гигиенические требования и правила здорового образа жизни.

Программа предусматривает проведение традиционных уроков, на которых используются различные **формы работы**: фронтальная, групповая, индивидуальная работа, работа в парах.

При проведении уроков природоведения предполагается использование следующих **методов**:

- методов организации и осуществления учебно-познавательной деятельности (словесный, наглядный, практический);
- методов стимулирования и мотивации учебно-познавательной деятельности;
- методов контроля и самоконтроля за эффективностью учебно-познавательной деятельности;
- методов исследования (наблюдение, анкетирование).

Программа учебного курса рассчитана на один год.

Рабочая программа составлена с учётом особенностей и возможностей овладения учащимися с интеллектуальными нарушениями учебного материала. При составлении программы учитывались следующие особенности детей: неустойчивое внимание, малый объем памяти, затруднения при воспроизведении материала, несформированность мыслительных операций, анализа, синтеза, сравнения. В программе принцип коррекционной направленности обучения является ведущим.

2.Общая характеристика учебного предмета

Предмет «Природоведение» входит в обязательную часть адаптированной основной общеобразовательной программы для обучающихся с умственной отсталостью и реализуется в урочной деятельности.

Программа реализует современный взгляд на обучение естественноведческим дисциплинам, который выдвигает на первый план обеспечение:

- полисенсорности восприятия объектов;
- практического взаимодействия обучающихся с умственной отсталостью (интеллектуальными нарушениями) с предметами познания, по возможности в натуральном виде и в естественных условиях или в виде макетов в специально созданных учебных ситуациях;
- накопления представлений об объектах и явлениях окружающего мира через взаимодействие с различными носителями информации: устным и печатным словом, иллюстрациями, практической деятельностью в процессе решения учебно-познавательных задач, в совместной деятельности друг с другом в процессе решения проблемных ситуаций и т.п.;
- закрепления представлений, постоянное обращение к уже изученному, систематизации знаний и накоплению опыта взаимодействия с предметами познания в игровой, коммуникативной и учебной деятельности;
- постепенного усложнения содержания предмета: расширение характеристик предмета познания, преемственность изучаемых тем.

В процессе изучения природоведческого материала у обучающихся развиваются и корректируются наблюдательность, память, воображение, речь, логическое мышление (умение анализировать, сравнивать, обобщать, классифицировать, устанавливать причинно-следственные связи и зависимости).

Программа по «Природоведению» в 6 классе включает следующие разделы:

1. Введение.
2. Растительный мир Земли.
3. Животный мир Земли.
4. Человек.

Раздел«*Введение*» в 6 классе направлен на повторение материала по формированию знаний о живой и неживой природе.

При изучении раздела «*Растительный мир Земли*» учащиеся знакомятся с разнообразием растительного мира Земли: средой обитания, строением растений, видами растений (дикорастущие, культурные, комнатные, лекарственные, редкие) их значением.

При изучении раздела«*Животный мир Земли*» учащиеся знакомятся с разнообразием животного мира: различием по внешнему виду, способам питания, передвижением, средой обитания, охраной животных и птиц.

При изучении разделов «Растительный мир», «Животный мир» у учащихся 6 класса углубляются и систематизируются знания, приобретенные ранее в младших классах, приводятся простейшие классификации растений и животных. Необходимо обращать внимание обучающихся а характерные признаки каждой группы растений и животных, показать взаимосвязь всех живых организмов нашей планеты и как следствие этого - необходимость охраны растительного и животного мира. При изучении данных разделов следует опираться на личный опыт учащихся.

При изучении раздела«*Человек*» учащиеся знакомятся, как устроен наш организм, как работает (функционирует), как взаимодействуют органы, что такое здоровый образ жизни, как оказать первую доврачебную помощь.

Основное внимание требуется уделять пропаганде здорового образа жизни предупреждению появления вредных привычек и формированию необходимых санитарно-гигиенических навыков.

В процессе изучения природоведческого материала учащиеся должны понять логику курса: Вселенная — Солнечная система — планета Земля. Оболочки Земли: атмосфера (в связи с этим изучается воздух), литосфера (земная поверхность, полезные ископаемые, почва), гидросфера (вода, водоемы).

От неживой природы зависит состояние биосферы: жизнь растений, животных и человека. Человек — частица Вселенной.

Такое построение программы поможет сформировать у обучающихся с умственной отсталостью (интеллектуальными нарушениями) целостную картину окружающего мира, показать единство материального мира, познать свою Родину как часть планеты Земля.

Одной из задач курса «Природоведение» является формирование мотивации к изучению предметов естествоведческого цикла, для этого программой предусматриваются экскурсии и разнообразные практические работы, которые опираются на личный опыт учащихся и позволяют использовать в реальной жизни знания, полученные на уроках.

Большое количество экскурсий обусловлено как психофизическими особенностями учащихся (наблюдение изучаемых предметов и явлений в естественных условиях способствует более прочному формированию природоведческих представлений и понятий), так и содержанием учебного материала (большинство изучаемых объектов и явлений, предусмотренных программой, доступно непосредственному наблюдению учащимися).

В тех случаях, когда изучаемый материал труден для вербального восприятия, программа предлагает практические работы (уход за комнатными растениями и животными живого уголка). Предлагаемые практические работы имеют различную степень сложности: наиболее трудные работы, выполняются совместно с учителем. Технически несложные опыты ученики могут проводить самостоятельно под руководством учителя.

3.Описание места учебного предмета в учебном плане

В соответствии с ФГОС образования обучающихся с умственной отсталостью (интеллектуальными нарушениями) учебный предмет «Природоведение» входит в образовательную область «Естествознание» и является обязательной частью учебного плана.

Рабочая программа по предмету «Природоведение» в 6 классе в соответствии с учебным планом рассчитана на 68 часов в год, т.е. 2 часа в неделю (34 учебных недели).

Уменьшение количества часов происходит в виду выпадения уроков на праздничные дни.

Кол-во часов в неделю	Кол-во часов в I четверти	Кол-во часов в II четверти	Кол-во часов в III четверти	Кол-во часов в IV четверти	Кол-во часов за год
2	15	15	18	16	64

4. Планируемые результаты освоения учебного предмета

Освоение обучающимися рабочей программы, предполагает достижение двух видов результатов: личностных и предметных.

Личностные результаты освоения учебной программой по предмету «Природоведение» для учащихся 6 класса включают индивидуально-личностные качества и социальные (жизненные) компетенции обучающегося, социально значимые ценностные установки.

На уроках природоведения будут формироваться следующие личностные результаты:

- развитие адекватных представлений о собственных возможностях, о насущно необходимом жизнеобеспечении;
- владение навыками коммуникации и принятыми нормами социального взаимодействия;
- способность к осмыслению социального окружения, своего места в нем, принятие соответствующих возрасту ценностей и социальных ролей;
- принятие и освоение социальной роли обучающегося, формирование и развитие социально значимых мотивов учебной деятельности;
- развитие навыков сотрудничества с взрослыми и сверстниками в разных социальных ситуациях;
- формирование эстетических потребностей, ценностей и чувств;
- развитие этических чувств, доброжелательности и эмоционально-нравственной отзывчивости, понимания и сопереживания чувствам других людей;
- формирование готовности к самостоятельной жизни.

Личностные результаты оцениваются в общей системе экспертной оценки, используемой в образовательной организации.

Предметные результаты включают освоенные обучающимися знания и умения, специфичные для учебного предмета «Природоведение», характеризуют опыт по получению нового знания, достижения обучающихся в усвоении знаний и умений, возможности их применения в практической деятельности и должны отражать:

- 1) формирование интереса к изучению природоведения;
- 2) коммуникативно-речевые умения, необходимые для обеспечения коммуникации в различных ситуациях общения;
- 3) овладение нормами экологического поведения в природной среде, с сохранением собственного здоровья.

В программе 6 класса по предмету «Природоведение» предусмотрено два уровня овладения предметными результатами: минимальный и достаточный. Достаточный уровень освоения предметных результатов не является обязательным для всех обучающихся. Минимальный уровень освоения предметных результатов является обязательным для большинства обучающихся с умственной отсталостью. Отсутствие достижения этого уровня не является препятствием к продолжению образования по данному варианту программы.

Минимальный уровень:

- узнавание и называние изученных объектов на иллюстрациях, фотографиях;
- представления о назначении изученных объектов, их роли в окружающем мире;
- отнесение изученных объектов к определенным группам (осина – лиственное дерево леса);
- называние сходных объектов, отнесенных к одной и той же изучаемой группе (полезные ископаемые);
- называть заповедники, растения и животные, занесенные в Красную книгу России;

- соблюдение режима дня, правил личной гигиены и здорового образа жизни, понимание их значение в жизни человека;
- соблюдение элементарных правил безопасного поведения в природе и обществе (под контролем взрослого);
- выполнение несложных заданий под контролем учителя;
- адекватная оценка своей работы, проявление к ней ценностного отношения, понимание оценки педагога.

Достаточный уровень:

- – узнавать и называть изученные объекты в натуральном виде в естественных условиях;
- – уметь находить необходимую информацию об изучаемых объектах по заданию педагога;
- – устанавливать взаимосвязи между изученными объектами, их месте в окружающем мире;
- – относить изученные объекты к определенным группам с учетом различных оснований для классификации (клевер- травянистое дикорастущее растение, растение луга, кормовое растение, медоносное, растение, цветущее летом);
- – называть сходные по определенным признакам объекты из тех, которые были изучены на уроках, известны из других источников, объяснять свое решение;
- – выделять существенные признаки групп объектов;
- – знать и соблюдать правила безопасного поведения в природе и обществе, правила здорового образа жизни;
- – участвовать в беседе, обсуждение изученного, проявлять желание рассказать о предмете изучения, наблюдения, заинтересовавшем объекте;
- – выполнять задания без текущего контроля учителя, осмысленная оценка своей работы:
- – соблюдать правила санитарно-гигиенических норм в отношении изученных объектов и явлений;
- – выполнять доступные возрасту природоохранные действия;
- – осуществлять деятельность по уходу за комнатными и культурными растениями.

Класс	Обучающиеся должны уметь:	Обучающиеся должны знать:
6 класс	<ul style="list-style-type: none"> - наблюдать за сезонными изменениями в природе, растительном и животном мире своей местности; - заполнять дневники наблюдений; -называть разнообразных представителей животного и растительного мира; -ухаживать за домашними животными и культурными растениями; -демонстрировать простейшие опыты; -показывать части тела и некоторые органы (сердце, легкие, желудок, органы чувств); - демонстрировать образец правильной осанки; - оказывать простейшую доврачебную помощь, измерять температуру тела; - соблюдать правила элементарной 	<ul style="list-style-type: none"> - что изучает природоведение; - объекты живой природы; -простейшую классификацию растений (деревья, кустарники, травы) и животных(насекомые, земноводные, пресмыкающиеся, рыбы, птицы, млекопитающие); -среду обитания и разнообразие растительного и животного мира Земли; -названия типичных представителей растительного и животного мира России и Омской области; -названия некоторых редких и занесенных в Красную книгу растений и животных Омской области; -правила поведения в природе; -название частей тела и основных

	гигиены; - составлять небольшие по объему рассказы о растениях и животных родного края	органов, их назначение; -факторы здорового образа жизни; -основные санитарно-гигиенические нормы и правила оказания доврачебной помощи
--	---	--

— Изучение предмета «Природоведение» в 6 классе направлено на формирование следующих **базовых учебных действий**:

Личностные учебные действия

- активно включаться в общепользную социальную деятельность;
- осуществлять действия самоконтроля за свои поступки в школе, в обществе, в природе;
- уважительно и бережно относиться к труду работников школы, школьному имуществу;
- проявлять самостоятельность при выполнении заданий;
- оказывать помощь сверстникам и взрослым;
- гордиться школьными успехами и достижениями как собственными, так и своих товарищей;
- проявлять бережное отношение к культурно-историческому наследию родного края и страны.

Коммуникативные учебные действия

- вступать и поддерживать коммуникацию в разных ситуациях социального взаимодействия (учебных, трудовых, бытовых и др.);
- слушать собеседника, вступать в диалог и поддерживать его;
- использовать доступные источники и средства получения информации для решения коммуникативных и познавательных задач.

Регулятивные учебные действия

- принимать и сохранять цели и задачи решения типовых учебных и практических задач, осуществлять коллективный поиск средств их осуществления;
- осознанно действовать на основе разных видов инструкций для решения практических и учебных задач;
- осуществлять взаимный контроль в совместной деятельности;
- осуществлять действия самоконтроля в процессе деятельности;
- адекватно реагировать на внешний контроль и оценку, корректировать в соответствии с ней свою деятельность.

Познавательные учебные действия

- дифференцированно воспринимать окружающий мир, его временно-пространственную организацию;
- использовать усвоенные логические операции (сравнение, анализ, синтез, обобщение, классификацию, установление аналогий, закономерностей, причинно-следственных связей) на наглядном, доступном вербальном материале при установлении аналогии между частями слова, частями речи, в работе с предложением;
- использовать в деятельности межпредметные знания для формирования грамматико-орфографических умений, для решения коммуникативно-речевых практических задач.

— Диагностика БУДов проводится в соответствии с «Программой формирования базовых учебных действий», реализуемой в образовательной организации.

Критерии оценивания предметных результатов

Оценка предметных результатов проводится с помощью устных ответов и тестового контроля, направленных на определение уровня освоения темы обучающимися. Критериями оценивания являются:

- соответствие достигнутых предметных, личностных результатов обучающихся требованиям к результатам освоения адаптированной общеобразовательной программы;
- динамика результатов предметной обученности, формирования базовых учебных действий.

Оценка устных ответов

Устный опрос учащихся является одним из методов учета знаний, умений и навыков по природоведению. При оценке устных ответов принимается во внимание: а) правильность ответа по содержанию, свидетельствующая об осознанности усвоения изученного материала; б) полнота ответа; в) умение практически применять свои знания; г) последовательность изложения и речевое оформление ответа.

Отметка «5» ставится ученику, если он: обнаруживает понимание материала, может с помощью учителя или самостоятельно обосновать, сформулировать ответ, привести необходимые примеры; допускает единичные ошибки, которые сам исправляет.

Отметка «4» ставится, если ученик дает ответ, в целом соответствующий требованиям оценки ответа на «5», но допускает неточности в подтверждении правил примерами и исправляет их с помощью учителя; допускает некоторые ошибки в речи; при работе над текстом или разборе предложения допускает 1–2 ошибки, которые исправляет при помощи учителя.

Отметка «3» ставится, если ученик обнаруживает знание и понимание основных положений данной темы, но излагает материал недостаточно полно и последовательно, допускает ряд ошибок в речи, затрудняется самостоятельно подтвердить правила примерами и делает это с помощью учителя, нуждается в постоянной помощи учителя.

Отметка «2» ставится, если ученик обнаруживает незнание большей или наиболее существенной части изученного материала, допускает ошибки в формулировке правил, искажающие их смысл; в работе с текстом допускает грубые ошибки, не использует помощь учителя.

Отметка «1» за устные ответы не ставится.

Тестовый контроль

Все тестовые задания разработаны с учётом групп обученности обучающихся и предназначены для выявления уровня знаний по заданной теме. 1 группа – выполняет все задания тестов. 2 группа – сокращённый объём заданий. 3 группа – задания выбираются индивидуально для каждого ребенка. Оценка уровня знаний проводится после изучения темы.

Критерии оценивания

1 группа:

Оценка **5** ставится, если все ответы правильные и работа выполнена самостоятельно.

Оценка **4** ставится, если допущена 1 – 2 ошибки.

Оценка **3** ставится, если допущены более 2 ошибок.

Не справился с заданием, если допущены более **3** ошибок.

2 группа:

Оценка **5** ставится, если все ответы правильные и работа выполнена с небольшой помощью.

Оценка **4** ставится, если допущена 1 – 2 ошибки.

Оценка **3** ставится, если допущены более 2 ошибок.

3 группа:

Оценка **5** не ставится.

Оценка **4** ставится, если допущена 1 - 2 ошибки.

Оценка **3** ставится, если работа выполнена небрежно и допущены более 3 ошибок.

**Контрольно-измерительный материал итоговых работ по природоведению
для учащихся 6 класса**

Итоговая работа по теме «Растительный мир Земли»
для учащихся 6 класса

Часть А.

Выбери ответ и обведи в кружок букву А, Б или В

1. Природа - это
 - А) всё, что окружает нас и сделано руками человека;
 - Б) всё, что окружает нас и не сделано руками человека;
 - В) всё, что посажено руками человека.

2. Основные растения леса:
 - А) травы;
 - Б) кустарники;
 - В) деревья.


3. К хвойным деревьям относится:
 - А) береза;
 - Б) дуб;
 - В) сосна.

4. Готовый сбор лекарственных растений можно купить:
 - А) в магазине;
 - Б) в аптеке;
 - В) на рынке.

5. Культурные растения – это растения, которые:
 - А) выращивает человек;
 - Б) растут без помощи человека;
 - В) не нужны человеку.

Часть Б

1. Подпиши названия частей растения.



2. Заполни таблицу «Растения дикорастущие и культурные»

Используй для заполнения таблицы слова для справок.

Растения	
Дикорастущие	Культурные

Слова для справок: одуванчик, клубника, берёза, крапива, яблоня, подорожник, крыжовник, морковь, дуб, капуста.

3. Подчеркни названия лиственных деревьев:

Ель, берёза, осина, яблоня, дуб, сосна, клён, кедр.

4. Напиши, как надо ухаживать за комнатными растениями.



Часть В

Дополни предложения по теме «Правила поведения в природе».

Не рви _____

Не ломай _____

Не вытаптывай _____

Не шуми _____

Не жги _____

Итоговая работа по теме «Животный мир Земли»
для учащихся 6 класса

Часть А

Выбери ответ и обведи в кружок букву А, Б или В

1. Насекомое – вредитель - это

- А) божья коровка;
- Б) колорадский жук;
- В) кузнечик.

1. Тело рыбы покрыто:

- А) кожей;
- Б) шерстью;

В) чешуёй.

3. Лягушки питаются:

- А) насекомыми;
- Б) червями;
- В) мальками.

4. По берегам водоемов обитает:

- А) страус;
- Б) орел;
- В) журавль.

5. К сельскохозяйственным животным относится:

- А) заяц;
- Б) овца;
- В) лось.

Часть Б

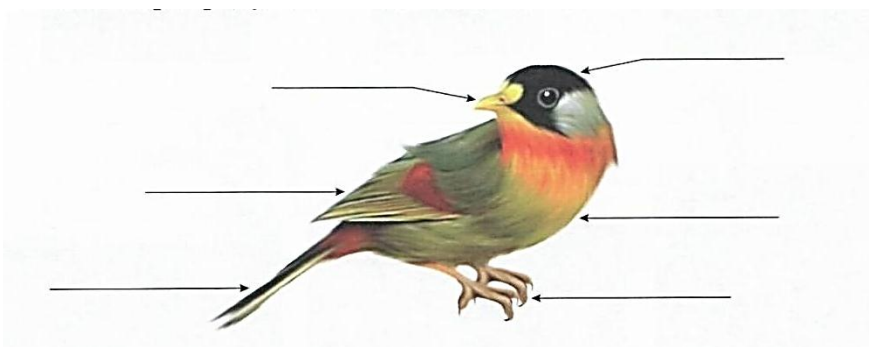
1. Соедини стрелками название животного и группу, к которой оно относится

насекомые	корова
рыбы	бабочка
птицы	снегирь
млекопитающие	карась
	лисица
	пчела
	сом
	курица

2. Напиши, кто живёт в этих жилищах, кто в них хозяин.

Гнездо - _____ . Дупло - _____ . Будка - _____ .
Нора - _____ . Берлога - _____

3. Рассмотрй рисунок и подпиши части тела птицы



Слова для справок: хвост, клюв, крыло, туловище, ноги, голова

4. **Найди в каждом ряду одно лишнее слово. Зачеркни его.**

Ящерица, муравей, кузнечик.

Щука, заяц, сельдь.


Волнистый попугайчик, канарейка, ворона.

Снегирь, белка, воробей.

Медведь, попугай, кролик.

Часть В.

Узнай животных по контуру и распредели их в таблицу по способу питания



Звери	
травоядные	хищные

Итоговая работа по теме «Человек»
для учащихся 6 класса

Часть А.

Выбери ответ и обведи в кружок букву А, Б или В

1. Человек двигается, благодаря

- а) сердцу;
- б) легким;
- в) скелету и мышцам.

2. Неправильная осанка формируется, если

- а) постоянно носить сумку в одной и той же руке;
- б) правильно сидеть за учебным столом;
- в) заниматься утренней гимнастикой.

3. Человек дышит при помощи

- а) сердца;
- б) легких;
- в) желудка.

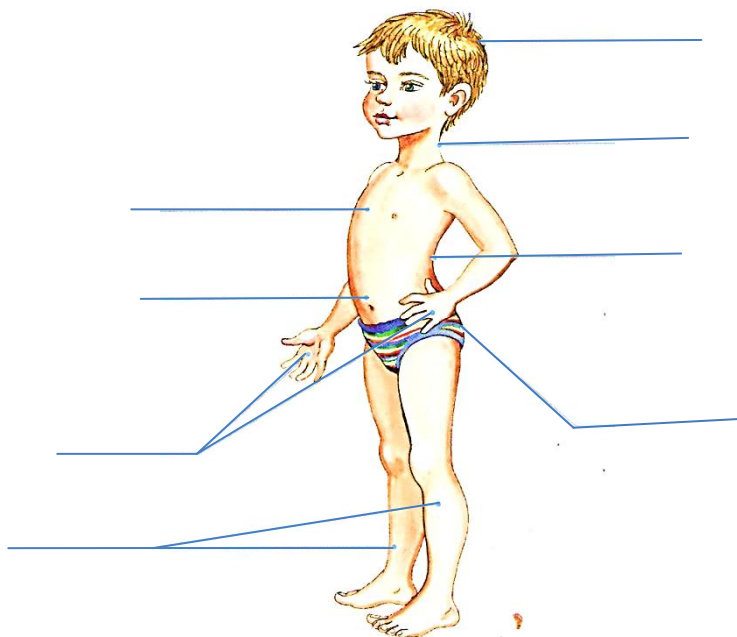
4. Для закаливания организма нужно

- а) теплее одеваться;
- б) чаще гулять на свежем воздухе;
- в) употреблять в пищу витамины.

5. Работой всех органов управляет
- а) пищеварительная система;
 - б) дыхательная система;
 - в) нервная система.

Часть Б.

1. Подпиши название частей тела человека



2. Найди в каждом ряду одно лишнее слово. Зачеркни его.

- Ухо, нос, язык, желудок.
Кожа, легкие, носовая полость, бронхи.
Рот, желудок, сердце, кишечник.

**3. Допиши предложения об оказании первой помощи при несчастном случае.
Используй слова для справки.**

Мелкие ранки, порезы, царапины необходимо смазать _____ или _____. Если ушибли руку или ногу нужно приложить _____.

При легких ожогах кожи, обожженный участок кожи можно протереть _____.

Слова для справки: спиртовым раствором, йодом, зеленкой, холодный компресс.

4. Узнай по рисунку органы человека. Соедини орган с его названием



ЛЁГКИЕ



ГОЛОВНОЙ МОЗГ



СЕРДЦЕ

Часть В.

Найди в каждом предложении неверное утверждение и подчеркни его:

1. Чтобы быть здоровым нужно правильно питаться, закаливать свой организм, подольше смотреть телевизор, соблюдать чистоту.
2. Правила гигиены органа слуха: регулярно мойте уши, слушайте громко музыку, не ковыряйте в ушах спичкой, булавкой.
3. Кожей мы можем почувствовать шероховатость поверхности, форму, вкус предмета, холод или тепло.

Оценка практических умений. Оценка умения ставить опыты

Отметка «5» ставится ученику, если: правильно определена цель опыта; самостоятельно и последовательно проведены подбор оборудования и объектов, а также работа по закладке опыта; грамотно, доступно описаны наблюдения и сформулированы выводы.

Отметка «4» ставится, если: правильно определена цель опыта; самостоятельно проведена работа по подбору оборудования, объектов при закладке опыта (допускаются 1-2 ошибки); в целом грамотно и последовательно описаны наблюдения, сформулированы основные выводы.

Отметка «3» ставится, если: правильно определена цель опыта, но подбор оборудования и объектов, а также работа по закладке опыта проведены с помощью учителя; допущены неточности и ошибки в закладке опыта, описании наблюдений, формировании выводов.

Оценка умений проводить наблюдения

Отметка «5» ставится ученику, если: наблюдение проведено правильно, в соответствии с заданием; выделены существенные признаки; логично, доступно оформлены результаты и выводы.

Отметка «4» ставится, если: наблюдение проведено правильно, в соответствии с заданием; при выделении существенных признаков наблюдаемого объекта (процесса) названы второстепенные; допущена небрежность в оформлении результатов и выводов.

Отметка «3» ставится, если: допущены неточности, 1-2 ошибки в проведении наблюдений; при выделении существенных признаков наблюдаемого объекта (процесса) выделены лишь некоторые, допущены 1-2 ошибки в оформлении результатов и выводов.

5.Содержание учебного предмета

№ п/п	Наименование разделов и тем	Кол-во часов
1	Введение	1
2	Растительный мир Земли	16
3	Животный мир Земли	31
4	Человек	14
5	Обобщающий урок	2
Итого		64

«Введение» (1ч)

Что такое природоведение? Знакомство с учебником, рабочей тетрадью. Живая природа: растения, животные, человек.

Раздел 1. Растительный мир Земли (16ч)

Разнообразие растительного мира, где в природе встречаются растения, какую пользу получает человек от растений. Среда обитания растений, растения сада, огорода, водоемов. Строение растений, части растения: корень, стебель, лист, цветок. Деревья кустарники, травы, чем отличаются травы от кустарников, однолетние и многолетние растения. Лиственные деревья: дикорастущие, культурные, листопад. Хвойные деревья, еловый лес, сосновый бор, тайга. Дикорастущие кустарники: орешник, дикорастущая малина, боярышник. Культурные кустарники: сирень, чубушник (жасмин), садовая малина, крыжовник, смородина, ежевика. Травы: дикорастущие (подорожник, ромашка), культурные (укроп, петрушка). Декоративные растения: розы, пионы, астры, флоксы, гвоздики, сирень, жасмин. Лекарственные растения: ромашка, шиповник, малина, календула. Комнатные растения: герань, бегония, фиалка, традесканция. Уход за комнатными растениями: поливать, рыхлить почву в горшке, мыть и протирать листья растений. Растительный мир разных районов Земли: климат холодный, умеренный, жаркий. Растения нашей страны. Растения своей местности: дикорастущие и культурные. Красная книга России и своей области (края): охрана растений, заповедники.

Практические работы

- Зарисовка деревьев, кустарников, трав.
- Выделение составных частей растений.
- Изготовление гербариев.
- Сезонные наблюдения за растениями.
- Зарисовка растений в разные времена года.
- Заполнение таблиц, игры на классификацию растений по месту произрастания.
- Уход за комнатными растениями.
- Составление букетов из сухоцветов.
- Сбор лекарственных растений, запись в тетрадь правил их использования.

Экскурсии.

Экскурсии в парк, сквер, сад, лес, поле, огород.

Межпредметные связи.

Мир природы и человека, русский язык, математика, основы социальной жизни, ручной труд, изобразительная деятельность.

Раздел 2. Животный мир Земли (31ч)

Разнообразие животного мира, различие животных по размеру, месту обитания, способом передвижения, питания. Среда обитания животных. Животные суши, водоёмов и воздуха. Животные: насекомые, рыбы, земноводные, пресмыкающиеся, птицы, млекопитающие. Насекомые: части тела насекомого, роль насекомого в природе. Бабочки,

стрекозы, жуки: строение тела, питание, какую пользу и вред приносят. Кузнечики, муравьи, пчелы: общественные насекомые, жизни и обитание в муравейнике. Рыбы: строение тела рыбы, как человек использует рыбу, чем отличаются морские рыбы от речных. Морские и речные рыбы: среда обитания, как появляются на свет в реке, а живут в море, хищные рыбы, охрана рыб. Земноводные: лягушки, жабы: среда обитания, охота лягушек на насекомых, чем жаба отличается от лягушки, почему лягушек и жаб называют земноводными. Пресмыкающиеся змеи, ящерицы, крокодилы: среда обитания, строение тела, чем пресмыкающиеся отличаются от земноводных. Птицы: среда обитания, строение тела, чем питаются, каких птиц называют перелетными, какую пользу приносят. Ласточки, скворцы, снегири, орлы: внешний вид, среда обитания, чем питаются, где строят гнезда. Лебеди, журавли, чайки: внешний вид, среда обитания, чем питаются, где строят гнезда. Птицы своего края: какие птицы живут в вашей местности, где живут, строят гнезда. Охрана птиц. Млекопитающие: среда обитания, внешний вид, питание. Млекопитающие суши: среда обитания, образ жизни животных. Млекопитающие морей и океанов: среда обитания, образ жизни животных. Домашние животные в городе и в деревне: каких животных называют домашние, животноводство. Сельскохозяйственные животные: лошади. Сельскохозяйственные животные: коровы. Сельскохозяйственные животные: козы, овцы, свиньи. Внешний вид, чем питаются летом и зимой, содержание, польза человеку. Домашние птицы: куры, утки, индюки. В чем сходство по внешнему виду курицы и утки, чем отличаются, чем питаются, какую пользу приносят. Уход за животными в живом уголке или дома: как ухаживать и содержать животных. Аквариумные рыбки: чем декоративные рыбки отличаются от остальных рыб, уход. Канарейки, попугаи: внешний вид, уход. Морские свинки, хомяки, черепахи: образ жизни, ход. Домашние кошки: породы кошек, уход. Собаки: породы собак, уход. Животные холодных районов Земли. Животные умеренного пояса. Животные жарких районов Земли. Особенности образа жизни, питания животных. Животный мир нашей страны. Охрана животных. Заповедники. Красная книга России. Животные вашей местности. Красная книга области (края).

Практические работы.

- Зарисовка животных: насекомых, рыб, птиц, зверей.
- Упражнения в классификации животных (таблицы, игры).
- Изготовление кормушек, скворечников.
- Сезонные наблюдения за животными.
- Составление правил ухода за домашними животными.
- Составление рассказов о домашних животных.

Экскурсии.

Экскурсии в зоопарк, парк, живой уголок, на животноводческую, птицеводческую ферму или звероферму.

Межпредметные связи.

Мир природы и человека, русский язык, математика, ручной труд, изобразительная деятельность, географии.

Раздел 3. Человек (14ч)

Как устроен наш организм, строение человека, внутренние органы. Как работает наш организм, какие имеются органы и системы органов. Здоровый образ жизни человека, правила здорового образа жизни. Осанка, соблюдение правил осанки. Органы чувств: зрение, слух, обоняние, осязание, вкус. Правила гигиены и охрана органов чувств. Здоровое питание: белки, жиры, углеводы, витамины, режим питания. Дыхание. Органы дыхания. Правила гигиены. Оказание первой медицинской помощи: при царапинах, ушибах, ожогах. Профилактика простудных заболеваний: закаливание, переохлаждение, признаки простуды. Специализации врачей: врач – педиатр, терапевт, окулист,

стоматолог, медицинская сестра. Медицинские учреждения вашего города: поликлиника, больница, диспансер. Телефон экстренной помощи: куда позвонить и вызвать врача, как объяснить, что беспокоит.

Обобщающий урок. Неживая природа.

Как называется планета, на которой мы живем? Что такое природа, какая бывает природа? Как солнце влияет на жизнь на Земле? Как называются оболочки Земли? Какой газ нужен людям и животным для дыхания? Что такое почва? Для чего нужны полезные ископаемые? Что такое глобус? В каких состояниях встречается вода в природе? Свойства воды. Какие водоемы называют искусственными, а какие – естественными? Какие меры принимает человек для охраны воды? Что относится к неживой природе? Как растения, животные и человек связаны с неживой природой.

Обобщающий урок. Живая природа.

Что относится к живой природе? Где в природе встречаются растения? Растения, которые помогают бороться с болезнями. В какие группы можно объединить деревья? Растения сада и огорода. Какие растения занесены в Красную книгу? Где обитают животные? На какие группы делятся все животные? Какую роль играют насекомые в природе? Каких рыб называют морскими, а каких – пресноводными? Чем рыбы отличаются от других животных? Чем отличаются птицы от других животных? Почему животных называют млекопитающими? Каких животных называют дикими, а каких – домашними? Почему некоторых животных занесли в Красную книгу? Как устроен организм человека? Из каких частей состоит наше тело? Главные правила здорового образа жизни. Что нужно делать если человек заболел? Экскурсия в медицинский кабинет школы.

Практические работы.

- Показ частей тела и важнейших органов на таблицах, муляжах, торсе человека.
- Составление схем, зарисовка по контуру частей тела и важнейших органов, работа на магнитной доске.
- С помощью различных органов чувств определение качеств и свойств различных предметов.
- Физические упражнения направленные на поддержание правильной осанки.
- Составление и запись в тетрадь правил личной гигиены.
- Составление распорядка дня.
- Упражнение в оказании первой доврачебной помощи (обработка ссадин и мелких ран – порезов, наложение пластыря). Подсчет частоты пульса, измерение температуры тела.
- Уборка классного помещения (проветривание, влажная уборка).

Экскурсии.

Экскурсия в медицинский кабинет, поликлинику, аптеку.

Межпредметные связи.

Физическая культура, основы социальной жизни, изобразительная деятельность.

6. Тематический план

№ п/п	Разделы и темы	Кол- во часов	Основные виды деятельности обучающихся
Введение (1 ч.)			
1	Живая природа: растения, животные, человек	1	Повторение основных сведений из курса природоведения о живой природе (растения, животные, человек). В ходе беседы с учителем выявляют признаки живого и взаимосвязь живой природы с неживой. Работа в парах с раздаточным материалом. Самооценка. Рефлексия
Растительный мир Земли (16ч.)			
2	Разнообразие растительного мира на нашей планете Среда обитания растений	1	Анализ наблюдений за разными представителями растительного мира, выявление их существенных признаков. Слушание объяснений учителя. Работа с учебником. Выявление взаимосвязи между названиями группы растений и их применением : дикорастущие и культурные(овощные культуры, декоративные). Слушание объяснений учителя. Анализ иллюстраций растений разных сред обитания (лес, луг, поле, сад...). Работа с текстом учебника. Высказывание и обоснование своих предположений: «Почему растения водоёмов не могут жить на лугу?» Работа в парах: выявление зависимости видового состава растений от среды обитания. Самооценка. Рефлексия
3	Строение растений	1	В ходе беседы с учителем выявление частей растений (корень, стебель, лист, цветок, плод). Рисование схемы строения растений. Нахождение на рисунках, фотографиях этих частей у разных растений. Установление функций частей растений и их взаимосвязи. Игра «Собери растение из его частей». Самооценка. Рефлексия
4	Дикорастущие и культурные растения: деревья, кустарники, травы	1	В ходе беседы с учителем, используя картинки растений разделить их на 3 группы (деревья, кустарники, травы). Работа с текстом учебника – выявление существенных признаков каждой группы растений. Работа со словарём. Игра (фронтально) «Найди родственников растений» - распределение картинок растений на 3 группы. Самооценка. Рефлексия

5	Лиственные деревья	1	В ходе беседы с учителем, используя картинки деревьев выявление лиственных деревьев, их отличительные особенности. Формирование представления о дикорастущих и культурных лиственных деревьях. Работа со словарём (листопад). Игра «Третий лишний» (фронтально). Работа в парах – разделение картинок лиственных деревьев на дикорастущие и культурные. Самооценка. Рефлексия
6	Хвойные деревья	1	В ходе беседы с учителем, используя картинки деревьев выявление хвойных деревьев, их отличие от лиственных. Формирование представления о вечнозелёных растениях, тайге. Работа с текстом учебника – значение хвойных деревьев. Игра (фронтально) «Узнай меня» - по слайдам с картинками и фотографиями хвойных деревьев, описанных в тексте учебника. Самооценка. Рефлексия
7	Дикорастущие кустарники	1	В ходе беседы с учителем, используя картинки растений, выявляют кустарники, их характерные особенности. Формирование представления о дикорастущих и культурных кустарниках с использованием текста учебника, их значение для природы и человека. Игра (фронтально) «Узнай меня» - по слайдам с картинками и фотографиями кустарников, описанных в тексте учебника. Самооценка. Рефлексия
8	Культурные кустарники	1	В ходе беседы с учителем, используя картинки кустарников выявляют культурные кустарники. Используя текст учебника разделяют их на 2 группы по назначению: декоративные и садовые. Игра «Съедобное-несъедобное», игра «Узнай меня» - по слайдам с картинками и фотографиями кустарников, описанных в тексте учебника (стр.23-26). Самооценка. Рефлексия
9	Травы	1	В ходе беседы с учителем, используя картинки растений, нахождение травянистых растений, их отличие от деревьев и кустарников. В тексте учебника нахождение описания и значения этих растений. Фронтальная игра «Узнай меня» - по слайдам с картинками и фотографиями травянистых растений, описанных в тексте учебника. Самооценка. Рефлексия
10	Декоративные растения	1	В ходе беседы с учителем, используя картинки растений нахождение декоративных растений, выявление причины отнесения их к этой группе растений. Работа в парах: нахождение описания декоративных растений в учебнике и

			пересказ. Игра «Узнай меня» - по слайдам с картинками и фотографиями растений, описанных в тексте учебника (стр. 29-31). Самооценка. Рефлексия
11	Лекарственные растения	1	Слушание объяснения учителя. Работа с учебником (описание внешнего вида, места произрастания, использование лекарственных растений). Выяснение правил сбора лекарственных растений. Работа с тетрадью (задание 5 на стр. 34). Самооценка. Рефлексия
12	Комнатные растения. Уход за комнатными растениями	1	Слушание объяснения учителя. Узнавание комнатных растений на фотографии или картинке. Описание внешнего вида живого комнатного растения (из тех, о которых говорится в тексте учебника). Работа с учебником – значение комнатных растений, правила ухода за ними. Работа с тетрадью – записать названия растений из учебника (стр. 36 -37). Самооценка. Рефлексия
13	Растительный мир разных районов Земли	1	В ходе беседы с учителем, используя картинки и фотографии разных природных зон выяснение, что растительный покров зависит от климатических условий. Знакомство с растениями разных зон в ходе работы с учебником. Выявление характерных особенностей растений разных климатов. Игра «Где мой дом?» (по внешнему виду определить в какой зоне произрастает растение). Самооценка. Рефлексия
14	Растения нашей страны	1	Слушание объяснений учителя (какие климатические зоны есть в России). В ходе беседы с учителем выявление растений, которые произрастают в той или иной зоне России. Работа с учебником (растения тундры, леса, степи, пустыни). Где мало растений и почему?). Игра «Узнай меня» - по слайдам с картинками и фотографиями растений, описанных в тексте учебника (стр. 39 - 44). Самооценка. Рефлексия
15	Растения нашей местности: дикорастущие и культурные. Экскурсия в природу (лес, парк)	1	В ходе экскурсии и беседы с учителем, используя вопросы на стр. 45, выявление климатической зоны в нашей местности, по растениям, произрастающим вокруг. Повторение техники безопасности во время экскурсий в природу. Описание местных растений (дикорастущих и культурных). Рисование в тетради дерева или кустарника, встретившихся на экскурсии. Самооценка. Рефлексия
16	Красная книга России и Омской области	1	В ходе беседы с учителем выявление значения растительного мира для планеты Земля и необходимости охранять растения. Работа со

			словарём (заповедники). Формирование представления о Красной книге. Знакомство с растениями из Красной книги Омской области. Выполнение в тетради задания 5 на стр. 48. Самооценка. Рефлексия
17	Повторение и итоговый контроль по теме «Растительный мир Земли»	1	Работа с учебником, анализ иллюстраций с растениями разных групп и мест их произрастания. Комментирование раздела учебника «Для повторения» (стр. 183-184). Выполнение КИМов. Взаимопроверка, самооценивание. Слушание объяснений учителя о подведении итогов изученной темы. Рефлексия
Животный мир (31 ч.)			
18	Разнообразие животного мира: насекомые, рыбы, земноводные, пресмыкающиеся, птицы, млекопитающие	1	В ходе беседы с учителем выявление отличия животных от растений (движение). Работая с учебником (стр. 49) выяснение способов движения животных. Используя текст учебника (С. 54-56) с помощью учителя выявляют, записывают в тетрадь группы животных с примерами. Работа со словарём. Игра «Кто из какой группы?». Самооценка. Рефлексия
19	Среда обитания животных. Животные суши и водоёмов	1	В ходе беседы с учителем выявление разных сред обитания животных. Работа с учебником: знакомство с животными, обитающими в лесу, на лугу, в горах, в воде, в воздухе... Игра «Кто где живёт?». Самооценка. Рефлексия
20	Насекомые	1	В ходе беседы с учителем выявление строения насекомых. С помощью учебника (с.57) рисование жука в тетради с указанием частей его тела. В ходе работы с текстом учебника нахождение ответов на вопросы 3,4,5 на с.58. Работа в парах по карточкам «Третий лишний». Самооценка. Рефлексия
21	Бабочки, стрекозы, жуки		В ходе беседы с учителем выявление особенностей внешнего вида и образа жизни бабочек, стрекоз, жуков. В ходе работы с учебником знакомство с жизненным циклом бабочки, значение насекомых. Игра «кто есть кто?» Самооценка. Рефлексия
22	Кузнечики, муравьи, пчелы	1	Используя текст учебника (с.63-64) составляют описание кузнечиков, муравьёв, пчёл по плану: Внешний вид, питание, выведение потомства, значение. Работа со словарём (муравейники), знакомство с понятием общественное насекомое. Самооценка. Рефлексия

23	Рыбы Морские и речные рыбы	1	В ходе беседы с учителем выявление строения рыбы и её характерных особенностей. С помощью учебника (с.66) рисование рыбы в тетради с указанием частей её тела. Используя учебник, знакомятся с образом жизни рыб, их значением. Самостоятельная работа с учебником изучение представителей морских и речных рыб. Работа со словарём. В ходе беседы с учителем выявление значения рыб для природы и человека, охрана рыб. Самооценка. Рефлексия
24	Земноводные. Лягушки, жабы	1	В ходе беседы с учителем выявление знакомство с представителями земноводных, местом их обитания, образом жизни, особенностями строения тела, значение, охрана. Самостоятельная работа в парах с учебником – составление рассказа о лягушке или жабе по плану. Разработка критериев оценивания рассказов. Взаимооценка рассказов по критериям. Рефлексия
25	Пресмыкающиеся. Змеи, ящерицы, крокодилы	1	В ходе беседы с учителем выявление знакомство с представителями пресмыкающихся, местом их обитания, образом жизни, особенностями строения тела, значение, охрана. Самостоятельная работа в парах с учебником – составление рассказа о змее, ящерице или крокодиле по плану. Разработка критериев оценивания рассказов. Взаимооценка рассказов по критериям. Рефлексия
26	Птицы	1	В ходе беседы с учителем выявление знакомство с представителями птиц, среда их обитания, образом жизни, особенностями строения тела, значение, охрана. Работа со словарём. Самостоятельная работа с учебником – записывание в тетрадь понятия и представителей осёдлых и перелётных птиц. Самооценка. Рефлексия
27	Ласточки, скворцы, снегири, орлы	1	Работа в группах: знакомство с ласточками, скворцами, снегирями, орлами (составление рассказа: внешний вид, место обитания, где строит гнездо питание, принадлежность к группе птиц). Разработка критериев оценивания рассказов. Взаимооценка рассказов по критериям. Рефлексия
28	Лебеди, журавли, чайки	1	В ходе беседы с учителем выявление знакомство с представителями птиц (лебеди, журавли, чайки). Самостоятельная работа с учебником: составление рассказа в тетради о журавле, чайке или лебеде на выбор (задание 4 на стр. 85). Самооценка. Рефлексия
29	Птицы Омской области.	1	Беседа с учителем по вопросам 1 – 6 стр. 86 –

	Охрана птиц		67. Составление рассказа об одной из птиц Омской области (зад. 7 стр.87) Знакомство с птицами Красной книги Омской области. Самооценка. Рефлексия
30	Млекопитающие	1	Повторение понятия млекопитающие их отличительные особенности. Работа в парах-разделение млекопитающих на группы по средам обитания и типам питания, используя учебник. В ходе беседы с учителем выясняют значение млекопитающих в природе и жизни человека. Самооценка. Рефлексия
31	Млекопитающие суши	1	В ходе беседы с учителем знакомство с млекопитающими суши разных географических зон Земли. Работа с учебником – знакомство с животными разных зон. Игра «Кто где живёт?» - назвать животное и где оно обитает. Самооценка. Рефлексия
32	Млекопитающие морей и океанов	1	В ходе беседы с учителем знакомство с млекопитающими морей и океанов, особенностями строения их тела, образом жизни. Работа в тетради – выписывание названий морских животных из учебника (с.93 – 94.) Работа в парах игра «Третий лишний» по карточкам. Самооценка. Рефлексия
33	Домашние животные в городе и деревне	1	В ходе беседы с учителем разделение млекопитающих на домашних и диких. Работа со словарём. Знакомство с представителями сельскохозяйственных животных, их значение для человека. Работа в парах по вопросам и заданиям стр. 98. Озвучивание ответов. Самооценка. Рефлексия
34	Сельскохозяйственные животные: лошади	1	В ходе беседы с учителем знакомство внешним видом, особенностями жизни и значением лошади. Работа со словарём. Составление плана рассказа о лошади с использованием учебника. Выполнение задания 9 на стр. 100. Самооценка. Рефлексия
35	Сельскохозяйственные животные: коровы, свиньи, козы, овцы	1	В ходе беседы с учителем знакомство с животным корова, внешним видом, особенностями жизни и значением для человека. Самостоятельная работа с учебником: составление рассказа о корове по вопросам 1-7 на стр. 103. В ходе беседы с учителем знакомство с животными свинья, коза, овца, внешним видом, особенностями жизни и значением для человека. Выписывание из учебника в тетрадь что дают эти человеку животные. Работа в парах – подготовка ответов на вопросы 1 – 5 на стр. 105. Самооценка. Рефлексия
36	Домашние птицы: куры, утки, индюки	1	В ходе беседы с учителем знакомство с понятием домашняя птица. Смысловое чтение

			параграфа учебника по разделам «Домашние птицы: куры, утки, индюки». Работа в парах по вопросам и заданиям 1-7 стр.108. Озвучивание ответов. Самооценка. Рефлексия
37	Уход за животными в живом уголке или дома	1	В ходе беседы с учителем знакомство с понятием живой уголок. Работа со словарём. Самостоятельная работа с учебником – требования к помещению для живого уголка, уход за животными. Беседа по вопросам стр. 111. Самооценка. Рефлексия
38	Аквариумные рыбки	1	В ходе беседы с учителем знакомство с понятием аквариум, видами аквариумных рыбок, их особенностями, условиями содержания, значением. Работа с учебником - выписать в тетрадь название рыбок, которые можно разводить в аквариуме. Рисование аквариумных рыбок. Самооценка. Рефлексия
39	Попугаи, канарейки	1	В ходе беседы с учителем знакомство с понятием певчая птица. Смысловое чтение параграфа учебника по разделам «Попугаи, канарейки». Работа в парах по вопросам и заданиям 1-5 стр.115. Озвучивание ответов. Самооценка. Рефлексия
40	Морские свинки, хомяки, черепахи	1	Смысловое чтение параграфа учебника «Морские свинки, хомяки, черепахи». Работа в парах по вопросам и заданиям 1-6 стр.117-118. Озвучивание ответов. Самооценка. Рефлексия
41	Домашние кошки	1	В ходе беседы с учителем знакомство с породами длинношерстных и короткошёрстных кошек. Работа с учебником: как ухаживать за кошкой. Самостоятельная работа – составление рассказа «Моя кошка и я». Озвучивание рассказов. Взаимооценка рассказов по критериям. Рефлексия
42	Собаки	1	В ходе беседы с учителем знакомство с породами служебных и декоративных собак, их значение для человека. Работа с учебником: как ухаживать за собакой. Самостоятельная работа – составление рассказа «Моя собака и я». Озвучивание рассказов. Взаимооценка рассказов по критериям. Рефлексия
43	Животные холодных районов Земли	1	В ходе беседы с учителем знакомство с животными холодных районов Земли, их особенностями, образом жизни и др. Самостоятельная работа с учебником (зад. 5 стр. 124). Игра «Узнай меня!». Самооценка. Рефлексия
44	Животные умеренного пояса	1	В ходе беседы с учителем знакомство с животными умеренного пояса, их особенностями, образом жизни и др. Самостоятельная работа с учебником: записать в тетрадь травоядных и хищных животных

			умеренного пояса. Игра «Узнай меня!». Самооценка. Рефлексия
45	Животные жарких районов Земли	1	В ходе беседы с учителем знакомство с животными жарких районов Земли, их особенностями, образом жизни и др. Работа в парах: составить план рассказа о животных на выбор (лев, слон, жираф). Взаимооценка рассказов по плану. Рефлексия
46	Животный мир нашей страны		Самостоятельная работа с текстом учебника по вопросам на стр. 135. Составление рассказа об одном из животных (зад. 5 на стр. 135). Самооценка. Рефлексия
47	Охрана животных. Заповедники. Заказники. Красная книга России		В ходе беседы с учителем выяснение того, для чего нужно охранять животных. Работа со словарём. Знакомство с Красной книгой России. Самостоятельная работа по вопросам стр. 138. Самооценка. Рефлексия
48	Животные Омской области. Красная книга Омской области. Экскурсия в природу	1	В ходе экскурсии и беседы с учителем выявление значения животных для природы и человека, необходимости охранять животных. Знакомство с животными из Красной книги Омской области. Повторение техники безопасности во время экскурсий в природу. Работа в парах: выполнение задания на экскурсии. Самооценка. Рефлексия
49	Повторение и итоговый контроль по теме «Животный мир Земли»	1	Работа с учебником, анализ иллюстраций с животными разных групп и мест их обитания. Комментирование раздела учебника «Для повторения» (стр. 184-186). Выполнение КИМов. Взаимопроверка, взаимооценивание. Слушание объяснений учителя о подведении итогов изученной темы. Рефлексия
Человек (14 ч.)			
50-51	Как устроен наш организм	2	В ходе беседы с учителем знакомство с тем, как устроен организм человека. Работа с учебником – знакомство с частями тела и внутренними органами человека (рисунок 224). Самооценка. Рефлексия
52	Как работает наш организм	1	В ходе беседы с учителем знакомство с тем, как работает организм человека и взаимодействуют между собой все органы.

			Работа с учебником (рисунок 225) – знакомство с тем, как работают наши органы. Самооценка. Рефлексия
53	Здоровый образ жизни человека	1	В ходе беседы с учителем выявление необходимости соблюдения здорового образа жизни. Работа с учебником(страница 149) – знакомство с тем, что вести здоровый образ жизни это выполнение правил сохранения и укрепления здоровья. Самооценка. Рефлексия
54	Осанка	1	В ходе беседы с учителем выявление необходимости соблюдения правильной осанки. Самостоятельная работа с учебником (стр. 153) – знакомство с правилами королевской осанки. Самооценка. Рефлексия
55	Органы чувств	1	В ходе беседы с учителем знакомство с органами чувств человека и их функциями. Самостоятельная работа с учебником: выписать в тетрадь названия органов чувств. Самооценка. Рефлексия
56	Правила гигиены и охрана органов чувств	1	В ходе беседы с учителем знакомство с правилами гигиены и охраны органов чувств человека. Работа с учебником. Изготовление книжки- малышки о правилах гигиены органов чувств. Взаимооценивание. Рефлексия
57	Здоровое питание	1	В ходе беседы с учителем выявление необходимости соблюдения правильного питания для сохранения здоровья. Работа с учебником(рис.233, рис.234). Работа в паре: разгадывание кроссворда "Здоровое питание". Взаимопроверка, самооценка. Рефлексия
58	Дыхание. Органы дыхания. Правила гигиены	1	В ходе беседы с учителем знакомство с органами дыхания человека. Самостоятельная работа с учебником в парах по рисунку 235 стр.163; стр.165(правила гигиены дыхания). Взаимооценивание. Рефлексия
59	Оказание первой медицинской помощи	1	В ходе беседы с учителем знакомство с правилами оказания первой медицинской помощи при порезах, царапинах, ушибах, ожогах и обморожениях. Самостоятельная работа в парах с учебником по вопросам 1-6 стр.168. Игра «Доктор». Самооценка. Рефлексия
60	Профилактика простудных заболеваний	1	В ходе беседы с учителем выявление необходимости соблюдения профилактики простудных заболеваний. А также повышения иммунитета. Самостоятельная работа с учебником(страница 171) – знакомство с тем, как повысить иммунитет. Самооценка. Рефлексия
61	Специализация врачей	1	В ходе беседы с учителем знакомство с врачами разных специальностей которые ведут

			приемы в поликлиниках.. Самостоятельная работа с учебником - выписать в тетрадь специальности врачей, которые работают в поликлиниках (стр.172-173). Взаимопроверка и самооценка. Рефлексия
62	Медицинские учреждения нашего города. Телефон экстренной помощи. Экскурсия в медицинский кабинет	1	В ходе беседы с учителем знакомство с медицинскими учреждениям г.Омска(своей местности).Повторение техники безопасности во время экскурсий в природу. Выполнение задания на экскурсии. Самостоятельная работа в паре по учебнику (стр.177, вопросы 1-9).Самооценка. Рефлексия
63	Повторение и итоговый контроль по теме «Человек»	1	Работа с учебником, анализ пройденного материала. Комментирование раздела учебника «Для повторения» (стр. 186 – 187)Выполнение КИМов. Взаимопроверка, взаимооценивание. Слушание объяснений учителя о подведении итогов изученной темы. Рефлексия.
64- 65	Обобщающий урок. Неживая природа . Живая природа	2	Работа с учебником, анализ пройденного материала. Комментирование раздела учебника «Для повторения» (стр.179 – 182)Выполнение КИМов. Взаимопроверка, взаимооценивание. Слушание объяснений учителя о подведении итогов изученной темы. Рефлексия. Работа с учебником, анализ пройденного материала. Комментирование раздела учебника «Для повторения» (стр. 183 – 186) Выполнение КИМов. Взаимопроверка, взаимооценивание. Слушание объяснений учителя о подведении итогов изученной темы. Рефлексия.

7. Материально-техническое обеспечение образовательного процесса

Занятия проводятся в кабинете биологии.

Перечень имущества кабинета

№	Наименование имущества	Количество
1	Столы ученические двухместные	8
2	Стулья ученические	16
3	Стол преподавательский	1
4	Стул мягкий	1
5	Шкаф книжный	2
6	Тумбочка	2
7	Доска учебная	1
8	Ноутбук	1
9	Доска интерактивная	1

Наглядные пособия

№ п/п	Наименование оборудования
1	Глобус
2	Политическая карта мира
3	Карта Омской области
4	Физическая карта России
5	Коллекция полезных ископаемых
6	Гербарий растений
7	Компас
8	Микроскоп
9	Лупа
10	Муляж " Форма поверхности земли"
11	Коллекция шишек

Дидактический материал по природоведению (раздаточный)

№ п/п	Тема
1	Атлас географический
2	Контурная карта
3	Контурная карта Омской области
4	Набор карточек с заданиями
5	Презентации
6	Развивающие игры по природоведению

8.Список литературы

Нормативные правовые документы:

1. Федерального перечня учебников, рекомендованных (допущенных) МО РФ к использованию в образовательном процессе в общеобразовательных учреждениях на 2023-24 учебный год;

Учебно-методическая литература:

- 1.Воронкова В.В. Программы специальных (коррекционных) образовательных учреждений VIII вида 5-9 классы – М.: " Владос", 2011г.
2. Лифанова Т.М., Дубровина О.В.: Природоведение. 6 класс. Рабочая тетрадь. Для коррекционных образовательных учреждений VIII вида. – М.: Просвещение, 2014.
3. Олигофренопедагогика: учеб. пособие для вузов / Т. В. Алышева, Г. В. Васенков, В. В. Воронкова и др.: Дрофа; Москва; 2009.
4. Примерная адаптированная основная общеобразовательная программа образования обучающихся с умственной отсталостью (интеллектуальными нарушениями)/М-во образования и науки РФ. – М.: Просвещение, 2017.
5. Природоведение. 6 класс. (Для обучающихся с интеллектуальными нарушениями) / Лифанова Т. М., Соломина Е. Н – М.: Просвещение, 2019.
- 6.Е.Ю. Сухаревская , Занимательное естествознание. Жизнь на Земле: Учебно-методическое пособие для учителей. – Ростов-на-Дону: Учитель, 2003 г.
- 7.Г. А. Фадеева.Экологические сказки: Пособие для учителей 1-6 класс, Волгоград: Учитель, 2005г.
- 8.Т.Ф. Лифанова , Дидактические игры на уроках естествознания.- Москва, 2001
- 5.Н.Т. Брыкина , О.Е. Жиренко Нестандартные и интегрированные уроки по курсу "Окружающий мир"; М.: ВАКО, 2004г

Дополнительная литература для учителя и обучающихся:

1. Большая энциклопедия "почемучек", М., Росмэн,2001г.
2. Детская энциклопедия, М., Росмэн, 2001 г.
3. Энциклопедический справочник, М., Вече, 2003 г.
4. География. Энциклопедия. М., Росмэн, 1994 г

Демонстрационный и раздаточный дидактический материал:

- 1.Глобус Земли (14 шт.)
2. Модель «Планетная система»
3. Модель «Круговорот воды в природе».
4. Теллурий

Средства обучения:технические и электронные средства обучения:

1. Автоматизированное рабочее место учителя с программным обеспечением.
2. Телевизор, CD/DVD –проигрыватели.
3. Аудиомагнитофон.
4. Мультимедиапроектор; экран.
5. Аудиозаписи музыки к литературным произведениям.
6. Презентации по темам.
7. Магнитная классная доска.

Календарно-тематическое планирование

№ п/п	Разделы и темы	Кол-во часов	Основные виды деятельности обучающихся	Дата	
				По плану	По факту
1 четверть (14 ч.)					
Введение (1 ч.)					
1	Живая природа: растения, животные, человек	1	Повторение основных сведений из курса природоведения о живой природе (растения, животные, человек). В ходе беседы с учителем выявляют признаки живого и взаимосвязь живой природы с неживой. Работа в парах с раздаточным материалом. Самооценка. Рефлексия	01.09	
Растительный мир Земли (16ч.)					
2	Разнообразие растительного мира на нашей планете Среда обитания растений	1	Анализ наблюдений за разными представителями растительного мира, выявление их существенных признаков. Слушание объяснений учителя. Работа с учебником. Выявление взаимосвязи между названиями группы растений и их применением : дикорастущие и культурные(овощные культуры, декоративные). Слушание объяснений учителя. Анализ иллюстраций растений разных сред обитания (лес, луг, поле, сад...). Работа с текстом учебника. Высказывание и обоснование своих предположений: «Почему растения водоёмов не могут жить на лугу?» Работа в парах: выявление зависимости видового состава растений от среды обитания. Самооценка. Рефлексия	05.09	
3	Строение растений	1	В ходе беседы с учителем выявление частей растений (корень, стебель, лист, цветок, плод). Рисование схемы строения растений. Нахождение на рисунках, фотографиях этих частей у разных растений. Установление функций частей растений и их взаимосвязи. Игра «Собери растение из его частей». Самооценка. Рефлексия	08.09	
4	Деревья, кустарники, травы	1	В ходе беседы с учителем, используя картинки растений разделить их на 3 группы (деревья, кустарники, травы). Работа с текстом учебника – выявление существенных признаков каждой группы растений. Работа со словарём.	12.09	

			Игра (фронтально) «Найди родственников растений» - распределение картинок растений на 3 группы. Самооценка. Рефлексия		
5	Лиственные деревья	1	В ходе беседы с учителем, используя картинки деревьев выявление лиственных деревьев, их отличительные особенности. Формирование представления о дикорастущих и культурных лиственных деревьях. Работа со словарём (листопад). Игра «Третий лишний» (фронтально). Работа в парах – разделение картинок лиственных деревьев на дикорастущие и культурные. Самооценка. Рефлексия	15.09	
6	Хвойные деревья	1	В ходе беседы с учителем, используя картинки деревьев выявление хвойных деревьев, их отличие от лиственных. Формирование представления о вечнозелёных растениях, тайге. Работа с текстом учебника – значение хвойных деревьев. Игра (фронтально) «Узнай меня» - по слайдам с картинками и фотографиями хвойных деревьев, описанных в тексте учебника. Самооценка. Рефлексия	19.09	
7	Дикорастущие кустарники	1	В ходе беседы с учителем, используя картинки растений, выявляют кустарники, их характерные особенности. Формирование представления о дикорастущих и культурных кустарниках с использованием текста учебника, их значение для природы и человека. Игра (фронтально) «Узнай меня» - по слайдам с картинками и фотографиями кустарников, описанных в тексте учебника. Самооценка. Рефлексия	22.09	
8	Культурные кустарники	1	В ходе беседы с учителем, используя картинки кустарников выявляют культурные кустарники. Используя текст учебника разделяют их на 2 группы по назначению: декоративные и садовые. Игра «Съедобное-несъедобное», игра «Узнай меня» - по слайдам с картинками и фотографиями кустарников, описанных в тексте учебника (стр.23-26). Самооценка. Рефлексия	26.09	
9	Травы	1	В ходе беседы с учителем, используя картинки растений, нахождение	29.09	

			травянистых растений, их отличие от деревьев и кустарников. В тексте учебника нахождение описания и значения этих растений. Фронтальная игра «Узнай меня» - по слайдам с картинками и фотографиями травянистых растений, описанных в тексте учебника. Самооценка. Рефлексия		
10	Декоративные растения	1	В ходе беседы с учителем, используя картинки растений нахождение декоративных растений, выявление причины отнесения их к этой группе растений. Работа в парах: нахождение описания декоративных растений в учебнике и пересказ. Игра «Узнай меня» - по слайдам с картинками и фотографиями растений, описанных в тексте учебника (стр. 29-31). Самооценка. Рефлексия	03.10	
11	Лекарственные растения	1	Слушание объяснения учителя. Работа с учебником (описание внешнего вида, места произрастания, использование лекарственных растений). Выяснение правил сбора лекарственных растений. Работа с тетрадью (задание 5 на стр. 34). Самооценка. Рефлексия	06.10	
12	Комнатные растения: герань, бегония, фиалка, традесканция	1	Слушание объяснения учителя. Узнавание комнатных растений на фотографии или картинке. Описание внешнего вида живого комнатного растения (из тех, о которых говорится в тексте учебника). Работа с учебником – значение комнатных растений, правила ухода за ними. Работа с тетрадью – записать названия растений из учебника (стр. 36 -37). Самооценка. Рефлексия	10.10	
13	Растительный мир разных районов Земли	1	В ходе беседы с учителем, используя картинки и фотографии разных природных зон выяснение, что растительный покров зависит от климатических условий. Знакомство с растениями разных зон в ходе работы с учебником. Выявление характерных особенностей растений разных климатов. Игра «Где мой дом?» (по внешнему виду определить в какой зоне произрастает растение). Самооценка. Рефлексия	13.10	
14	Растения нашей страны	1	Слушание объяснений учителя (какие климатические зоны есть в России). В ходе беседы с учителем выявление	17.10	

			растений, которые произрастают в той или иной зоне России. Работа с учебником (растения тундры, леса, степи, пустыни). Где мало растений и почему?). Игра «Узнай меня» - по слайдам с картинками и фотографиями растений, описанных в тексте учебника (стр. 39 - 44). Самооценка. Рефлексия		
15	Растения нашей местности: дикорастущие и культурные. Экскурсия в природу (лес, парк)	1	В ходе экскурсии и беседы с учителем, используя вопросы на стр. 45, выявление климатической зоны в нашей местности, по растениям, произрастающим вокруг. Повторение техники безопасности во время экскурсий в природу. Описание местных растений (дикорастущих и культурных). Рисование в тетради дерева или кустарника, встретившихся на экскурсии. Самооценка. Рефлексия	20.10	
Итого		15			
II четверть					
16	Красная книга России и Омской области	1	В ходе беседы с учителем выявление значения растительного мира для планеты Земля и необходимости охранять растения. Работа со словарём (заповедники). Формирование представления о Красной книге. Знакомство с растениями из Красной книги Омской области. Выполнение в тетради задания 5 на стр. 48. Самооценка. Рефлексия	31.10	
17	Повторение и итоговый контроль по теме «Растительный мир Земли»	1	Работа с учебником, анализ иллюстраций с растениями разных групп и мест их произрастания. Комментирование раздела учебника «Для повторения» (стр. 183-184). Выполнение КИМов. Взаимопроверка, взаимооценивание. Слушание объяснений учителя о подведении итогов изученной темы. Рефлексия	03.11	
Животный мир (32 ч.)					
18	Разнообразие животного мира	1	В ходе беседы с учителем выявление отличия животных от растений (движение). Работая с учебником (стр. 49) выяснение способов движения животных. Используя текст учебника (С. 54-56) с помощью учителя выявляют, записывают в тетрадь группы животных с примерами. Работа со словарём. Игра «Кто из какой группы?». Самооценка. Рефлексия	07.11	

19	Среда обитания животных Животные: насекомые, рыбы, земноводные, пресмыкающиеся, птицы, млекопитающие	1	В ходе беседы с учителем выявление разных сред обитания животных. Работа с учебником: знакомство с животными, обитающими в лесу, на лугу, в горах, в воде, в воздухе... Игра «Кто где живёт?». Самооценка. Рефлексия	10.11	
20	Насекомые	1	В ходе беседы с учителем выявление строения насекомых. С помощью учебника (с.57) рисование жука в тетради с указанием частей его тела. В ходе работы с текстом учебника нахождение ответов на вопросы 3,4,5 на с.58. Работа в парах по карточкам «Третий лишний». Самооценка. Рефлексия	14.11	
21	Бабочки, стрекозы, жуки	1	В ходе беседы с учителем выявление особенностей внешнего вида и образа жизни бабочек, стрекоз, жуков. В ходе работы с учебником знакомство с жизненным циклом бабочки, значение насекомых. Игра «кто есть кто?» Самооценка. Рефлексия	17.11	
22	Кузнечики, муравьи, пчелы	1	Используя текст учебника (с.63-64) составляют описание кузнечиков, муравьёв, пчёл по плану: Внешний вид, питание, выведение потомства, значение. Работа со словарём (муравейники), знакомство с понятием общественное насекомое. Самооценка. Рефлексия	21.11	
23	Рыбы Морские и речные рыбы	1	В ходе беседы с учителем выявление строения рыбы и её характерных особенностей. С помощью учебника (с.66) рисование рыбы в тетради с указанием частей её тела. Используя учебник, знакомятся с образом жизни рыб, их значением. Самостоятельная работа с учебником изучение представителей морских и речных рыб. Работа со словарём. В ходе беседы с учителем выявление значения рыб для природы и человека, охрана рыб. Самооценка. Рефлексия	24.11	
24	Земноводные. Лягушки, жабы	1	В ходе беседы с учителем выявление знакомство с представителями земноводных, местом их обитания, образом жизни, особенностями строения тела, значение, охрана. Самостоятельная работа в парах с учебником – составление рассказа о лягушке или жабе по плану. Разработка	28.11	

			критериев оценивания рассказов. Взаимооценка рассказов по критериям. Рефлексия		
25	Пресмыкающиеся. Змеи, ящерицы, крокодилы	1	В ходе беседы с учителем выявление знакомство с представителями пресмыкающихся, местом их обитания, образом жизни, особенностями строения тела, значение, охрана. Самостоятельная работа в парах с учебником – составление рассказа о змее, ящерице или крокодиле по плану. Разработка критериев оценивания рассказов. Взаимооценка рассказов по критериям. Рефлексия	01.12	
26	Птицы	1	В ходе беседы с учителем выявление знакомство с представителями птиц, среда их обитания, образом жизни, особенностями строения тела, значение, охрана. Работа со словарём. Самостоятельная работа с учебником – записывание в тетрадь понятия и представителей осёдлых и перелётных птиц. Самооценка. Рефлексия	05.12	
27	Ласточки, скворцы, снегири, орлы	1	Работа в группах: знакомство с ласточками, скворцами, снегирями, орлами (составление рассказа: внешний вид, место обитания, где строит гнездо питание, принадлежность к группе птиц). Разработка критериев оценивания рассказов. Взаимооценка рассказов по критериям. Рефлексия	08.12	
28	Лебеди, журавли, чайки	1	В ходе беседы с учителем выявление знакомство с представителями птиц (лебеди, журавли, чайки). Самостоятельная работа с учебником: составление рассказа в тетради о журавле, чайке или лебедь на выбор (задание 4 на стр. 85). Самооценка. Рефлексия	12.12	
29	Птицы Омской области. Охрана птиц	1	Беседа с учителем по вопросам 1 – 6 стр. 86 – 67. Составление рассказа об одной из птиц Омской области (зад. 7 стр.87) Знакомство с птицами Красной книги Омской области. Самооценка. Рефлексия	15.12	
30	Млекопитающие	1	Повторение понятия млекопитающие их отличительные особенности. Работа в парах- разделение млекопитающих на группы по средам обитания и типам питания, используя учебник. В ходе беседы с учителем выясняют значение млекопитающих в природе и жизни	19.12	

			человека. Самооценка. Рефлексия		
31	Млекопитающие суши	1	В ходе беседы с учителем знакомство с млекопитающими суши разных географических зон Земли. Работа с учебником – знакомство с животными разных зон. Игра «Кто где живёт?» - назвать животное и где оно обитает. Самооценка. Рефлексия	22.12	
Итого		16			
III четверть					
32	Млекопитающие морей и океанов	1	В ходе беседы с учителем знакомство с млекопитающими морей и океанов, особенностями строения их тела, образом жизни. Работа в тетради – выписывание названий морских животных из учебника (с.93 – 94.) Работа в парах игра «Третий лишний» по карточкам. Самооценка. Рефлексия	12.01	
33	Домашние животные в городе и деревне	1	В ходе беседы с учителем разделение млекопитающих на домашних и диких. Работа со словарём. Знакомство с представителями сельскохозяйственных животных, их значение для человека. Работа в парах по вопросам и заданиям стр. 98. Озвучивание ответов. Самооценка. Рефлексия	16.01	
34	Сельскохозяйственные животные: лошади	1	В ходе беседы с учителем знакомство внешним видом, особенностями жизни и значением лошади. Работа со словарём. Составление плана рассказа о лошади с использованием учебника. Выполнение задания 9 на стр. 100. Самооценка. Рефлексия	19.01	
35	Сельскохозяйственные животные :коровы, свиньи, козы, овцы	1	В ходе беседы с учителем знакомство с животным корова, внешним видом, особенностями жизни и значением для человека. Самостоятельная работа с учебником: составление рассказа о корове по вопросам 1-7 на стр. 103. В ходе беседы с учителем знакомство с животными свинья, коза, овца, внешним видом, особенностями жизни и значением для человека. Выписывание из учебника в тетрадь что дают эти человеку животные. Работа в парах – подготовка ответов на вопросы 1 – 5 на стр. 105. Самооценка. Рефлексия	23.01	
36	Домашние птицы: куры, утки, индюки	1	В ходе беседы с учителем знакомство с понятием домашняя птица. Смысловое чтение параграфа учебника по разделам «Домашние птицы: куры, утки,	26.01	

			индюки». Работа в парах по вопросам и заданиям 1-7 стр.108. Озвучивание ответов. Самооценка. Рефлексия		
37	Уход за животными в живом уголке или дома	1	В ходе беседы с учителем знакомство с понятием живой уголок. Работа со словарём. Самостоятельная работа с учебником – требования к помещению для живого уголка, уход за животными. Беседа по вопросам стр. 111. Самооценка. Рефлексия	30.01	
38	Аквариумные рыбки	1	В ходе беседы с учителем знакомство с понятием аквариум, видами аквариумных рыбок, их особенностями, условиями содержания, значением. Работа с учебником - выписать в тетрадь название рыбок, которые можно разводить в аквариуме. Рисование аквариумных рыбок. Самооценка. Рефлексия	02.02	
39	Попугаи, канарейки	1	В ходе беседы с учителем знакомство с понятием певчая птица. Смысловое чтение параграфа учебника по разделам «Попугаи, канарейки». Работа в парах по вопросам и заданиям 1-5 стр.115. Озвучивание ответов. Самооценка. Рефлексия	06.02	
40	Морские свинки, хомяки, черепахи	1	Смысловое чтение параграфа учебника «Морские свинки, хомяки, черепахи». Работа в парах по вопросам и заданиям 1-6 стр.117-118. Озвучивание ответов. Самооценка. Рефлексия	09.02	
41	Домашние кошки	1	В ходе беседы с учителем знакомство с породами длинношерстных и короткошёрстных кошек. Работа с учебником: как ухаживать за кошкой. Самостоятельная работа – составление рассказа «Моя кошка и я». Озвучивание рассказов. Взаимооценка рассказов по критериям. Рефлексия	13.02	
42	Собаки	1	В ходе беседы с учителем знакомство с породами служебных и декоративных собак, их значение для человека. Работа с учебником: как ухаживать за собакой. Самостоятельная работа – составление рассказа «Моя собака и я». Озвучивание рассказов. Взаимооценка рассказов по критериям. Рефлексия	16.02	
43	Животные холодных районов Земли	1	В ходе беседы с учителем знакомство с животными холодных районов Земли, их особенностями, образом жизни и др. Самостоятельная работа с учебником (зад. 5 стр. 124). Игра «Узнай меня!».	20.02	

			Самооценка. Рефлексия		
44	Животные умеренного пояса	1	В ходе беседы с учителем знакомство с животными умеренного пояса, их особенностями, образом жизни и др. Самостоятельная работа с учебником: записать в тетрадь травоядных и хищных животных умеренного пояса. Игра «Узнай меня!». Самооценка. Рефлексия	27.02	
45	Животные жарких районов Земли	1	В ходе беседы с учителем знакомство с животными жарких районов Земли, их особенностями, образом жизни и др. Работа в парах: составить план рассказа о животных на выбор (лев, слон, жираф). Взаимооценка рассказов по плану. Рефлексия	01.03	
46	Животный мир нашей страны	1	Самостоятельная работа с текстом учебника по вопросам на стр. 135. Составление рассказа об одном из животных (зад. 5 на стр. 135). Самооценка. Рефлексия	05.03	
47	Охрана животных. Заповедники. Заказники. Красная книга России	1	В ходе беседы с учителем выяснение того, для чего нужно охранять животных. Работа со словарём. Знакомство с Красной книгой России. Самостоятельная работа по вопросам стр. 138. Самооценка. Рефлексия	12.03	
48	Животные Омской области. Красная книга Омской области. Экскурсия в природу	1	В ходе экскурсии и беседы с учителем выявление значения животных для природы и человека, необходимости охранять животных. Знакомство с животными из Красной книги Омской области. Повторение техники безопасности во время экскурсий в природу. Работа в парах: выполнение задания на экскурсии. Самооценка. Рефлексия	15.03	
49	Повторение и итоговый контроль по теме «Животный мир Земли»	1	Работа с учебником, анализ иллюстраций с животными разных групп и мест их обитания. Комментирование раздела учебника «Для повторения» (стр. 184-186). Выполнение КИМов. Взаимопроверка, взаимооценивание. Слушание объяснений учителя о подведении итогов изученной темы. Рефлексия	19.03	
Итого		18			
IV четверть					
Человек (13ч.)					
50-	Как устроен наш организм	2	В ходе беседы с учителем знакомство с	29.03	

51			тем, как устроен организм человека. Работа с учебником – знакомство с частями тела и внутренними органами человека (рисунок 224). Самооценка. Рефлексия	02.04	
52	Как работает наш организм	1	В ходе беседы с учителем знакомство с тем, как работает организм человека и взаимодействуют между собой все органы. Работа с учебником (рисунок 225) – знакомство с тем, как работают наши органы. Самооценка. Рефлексия	05.04	
53	Здоровый образ жизни человека	1	В ходе беседы с учителем выявление необходимости соблюдения здорового образа жизни. Работа с учебником(страница 149) – знакомство с тем, что вести здоровый образ жизни это выполнение правил сохранения и укрепления здоровья. Самооценка. Рефлексия	09.04	
54	Осанка	1	В ходе беседы с учителем выявление необходимости соблюдения правильной осанки. Самостоятельная работа с учебником (стр. 153) – знакомство с правилами королевской осанки. Самооценка. Рефлексия	12.04	
55	Органы чувств	1	В ходе беседы с учителем знакомство с органами чувств человека и их функциями. Самостоятельная работа с учебником: выписать в тетрадь названия органов чувств. Самооценка. Рефлексия	16.04	
56	Правила гигиены и охрана органов чувств	1	В ходе беседы с учителем знакомство с правилами гигиены и охраны органов чувств человека. Работа с учебником. Изготовление книжки- малышки о правилах гигиены органов чувств. Взаимооценивание. Рефлексия	19.04	
57	Здоровое питание	1	В ходе беседы с учителем выявление необходимости соблюдения правильного питания для сохранения здоровья. Работа с учебником(рис.233, рис.234). Работа в паре: разгадывание кроссворда "Здоровое питание". Взаимопроверка, самооценка. Рефлексия	23.04	
58	Дыхание. Органы дыхания. Правила гигиены	1	В ходе беседы с учителем знакомство с органами дыхания человека. Самостоятельная работа с учебником в парах по рисунку 235 стр.163; стр.165(правила гигиены дыхания). Взаимооценивание. Рефлексия	26.04	
59	Оказание первой	1	В ходе беседы с учителем знакомство с	03.05	

	медицинской помощи		правилами оказания первой медицинской помощи при порезах, царапинах, ушибах, ожогах и обморожениях. Самостоятельная работа в парах с учебником по вопросам 1-6 стр.168. Игра «Доктор». Самооценка. Рефлексия		
60	Профилактика простудных заболеваний	1	В ходе беседы с учителем выявление необходимости соблюдения профилактики простудных заболеваний. А также повышения иммунитета. Самостоятельная работа с учебником(страница 171) – знакомство с тем, как повысить иммунитет. Самооценка. Рефлексия	07.05	
61	Специализация врачей	1	В ходе беседы с учителем знакомство с врачами разных специальностей которые ведут приемы в поликлиниках.. Самостоятельная работа с учебником-выписать в тетрадь специальности врачей, которые работают в поликлиниках (стр.172-173). Взаимопроверка и самооценка. Рефлексия	14.05	
62	Медицинские учреждения нашего города. Телефон экстренной помощи. Экскурсия в медицинский кабинет	1	В ходе беседы с учителем знакомство с медицинскими учреждениям г.Омска(своей местности).Повторение техники безопасности во время экскурсий в природу.Выполнение задания на экскурсии. Самостоятельная работа в паре по учебнику (стр.177, вопросы 1-9).Самооценка. Рефлексия	17.05	
63	Повторение и итоговый контроль по теме «Человек»	1	Работа с учебником, анализ пройденного материала. Комментирование раздела учебника «Для повторения» (стр. 186 – 187)Выполнение КИМов. Взаимопроверка, взаимооценивание. Слушание объяснений учителя о подведении итогов изученной темы. Рефлексия.	21.05	

64- 65	Обобщающий урок. Неживая природа . Живая природа	2	Работа с учебником, анализ пройденного материала. Комментирование раздела учебника «Для повторения» (стр.179 – 182)Выполнение КИМов. Взаимопроверка, взаимооценивание. Слушание объяснений учителя о подведении итогов изученной темы. Рефлексия. Работа с учебником, анализ пройденного материала. Комментирование раздела учебника «Для повторения» (стр. 183 – 186) Выполнение КИМов. Взаимопроверка, взаимооценивание. Слушание объяснений учителя о подведении итогов изученной темы. Рефлексия.	24.05 28.05	
Итого		16			
Итого часов за год		65			

